

**ESTADO ANALÍTICO DEL EJERCICIO DEL PRESUPUESTO DE EGRESOS
CLASIFICACIÓN FUNCIONAL DEL GASTO (SUBFUNCIÓN)
LA INDEPENDENCIA**



EAEPE-CFG-SUBFUNCIÓN

14-may.-24

Pág. 1 de 2

DEL PERIODO: Del 01/01/2024 al 31/03/2024

Casificación Funcional	CONCEPTO	EGRESOS					SUBEJERCICIO
		APROBADO	AMPLIACIONES/ REDUCCIONES	MODIFICADO	DEVENGADO	PAGADO	
1	GOBIERNO	31,586,613.56	15,479,498.72	47,066,112.28	6,398,982.29	6,398,982.29	19,450,227.63
1	LEGISLACIÓN	3,776,592.26	33,006.86	3,809,599.12	538,180.07	538,180.07	1,590,099.05
1	LEGISLACIÓN	3,776,592.26	33,006.86	3,809,599.12	538,180.07	538,180.07	1,590,099.05
2	JUSTICIA	954,926.61	19,974.94	974,901.55	187,478.55	187,478.55	679,423.00
1	IMPARTICIÓN DE JUSTICIA	954,926.61	19,974.94	974,901.55	187,478.55	187,478.55	679,423.00
3	COORDINACIÓN DE LA POLÍTICA DE GOBIERNO	20,984,680.86	825,357.99	21,810,038.85	3,402,609.74	3,402,609.74	13,663,493.11
1	PRESIDENCIA / GUBERNATURA	6,041,798.92	560,935.96	6,602,734.88	775,093.29	775,093.29	4,463,025.59
2	POLÍTICA INTERIOR	1,585,129.94	45,627.16	1,630,757.10	359,994.27	359,994.27	1,045,162.83
4	FUNCIÓN PÚBLICA	437,712.26	10,152.90	447,865.16	80,102.07	80,102.07	319,763.09
9	OTROS	12,920,039.74	208,641.97	13,128,681.71	2,187,420.11	2,187,420.11	7,835,541.60
5	ASUNTOS FINANCIEROS Y HACENDARIOS	5,019,200.33	153,024.27	5,172,224.60	1,059,649.77	1,059,649.77	3,117,414.83
2	ASUNTOS HACENDARIOS	5,019,200.33	153,024.27	5,172,224.60	1,059,649.77	1,059,649.77	3,117,414.83
7	ASUNTOS DE ORDEN PÚBLICO Y DE SEGURIDAD INTE	851,213.50	14,448,134.66	15,299,348.16	1,211,064.16	1,211,064.16	399,797.64
1	POLICÍA	0.00	13,911,249.50	13,911,249.50	1,075,500.14	1,075,500.14	0.00
2	PROTECCIÓN CIVIL	851,213.50	536,885.16	1,388,098.66	135,564.02	135,564.02	399,797.64
2	DESARROLLO SOCIAL	14,099,899.11	50,578,371.07	64,678,270.18	23,665,883.03	23,665,883.03	2,356,757.64
1	PROTECCION AMBIENTAL	363,780.16	0.00	363,780.16	50,732.05	50,732.05	97,048.11
1	ORDENACIÓN DE DESECHOS	363,780.16	0.00	363,780.16	50,732.05	50,732.05	97,048.11
2	VIVIENDA Y SERVICIOS A LA COMUNIDAD	10,775,635.87	44,820,247.57	55,595,883.44	22,991,865.12	22,991,865.12	2,148,009.53
1	URBANIZACIÓN	1,628,647.95	12,242,924.93	13,871,572.88	129,456.00	129,456.00	0.00
3	ABASTECIMIENTO DE AGUA	4,923,339.50	250,053.66	5,173,393.16	951,528.71	951,528.71	2,141,809.53
4	ALUMBRADO PÚBLICO	3,047,000.09	0.00	3,047,000.09	398,179.77	398,179.77	6,200.00
5	VIVIENDA	0.00	27,169,620.92	27,169,620.92	20,768,695.68	20,768,695.68	0.00
6	SERVICIOS COMUNALES	1,176,648.33	0.00	1,176,648.33	99,298.96	99,298.96	0.00
7	DESARROLLO REGIONAL	0.00	5,157,648.06	5,157,648.06	644,706.00	644,706.00	0.00
3	SALUD	562,500.00	0.00	562,500.00	64,400.00	64,400.00	111,700.00
2	PRESTACIÓN DE SERVICIOS DE SALUD A LA PERSONA	562,500.00	0.00	562,500.00	64,400.00	64,400.00	111,700.00
4	RECREACION, CULTURA Y OTRAS MANIFESTACIONES :	833,200.38	0.00	833,200.38	208,664.32	208,664.32	0.00
2	CULTURA	833,200.38	0.00	833,200.38	208,664.32	208,664.32	0.00
5	EDUCACION	1,564,782.70	4,147,843.50	5,712,626.20	300,221.54	300,221.54	0.00



[Handwritten signature]

[Handwritten signature]

[Handwritten signature]

**ESTADO ANALÍTICO DEL EJERCICIO DEL PRESUPUESTO DE EGRESOS
CLASIFICACIÓN FUNCIONAL DEL GASTO (SUBFUNCIÓN)
LA INDEPENDENCIA**

EAEPE-CFG-SUBFUNCIÓN


14-may.-24

Pág. 2 de 2

DEL PERIODO: Del 01/01/2024 al 31/03/2024

Casificación Funcional	CONCEPTO	EGRESOS					SUBEJERCICIO
		APROBADO	AMPLIACIONES/ REDUCCIONES	MODIFICADO	DEVENGADO	PAGADO	
1	EDUCACIÓN BÁSICA	1,176,782.67	0.00	1,176,782.67	300,221.54	300,221.54	0.00
2	EDUCACIÓN MEDIA SUPERIOR	388,000.03	0.00	388,000.03	0.00	0.00	0.00
6	OTROS SERVICIOS EDUCATIVOS Y ACTIVIDADES INHERENTES	0.00	4,147,843.50	4,147,843.50	0.00	0.00	0.00
6	PROTECCION SOCIAL	0.00	1,610,280.00	1,610,280.00	50,000.00	50,000.00	0.00
9	OTROS DE SEGURIDAD SOCIAL Y ASISTENCIA SOCIAL	0.00	1,610,280.00	1,610,280.00	50,000.00	50,000.00	0.00
3	DESARROLLO ECONÓMICO	5,340,114.11	5,897,388.06	11,237,502.17	3,433,025.90	3,433,025.90	1,382,686.92
2	AGROPECUARIA, SILVICULTURA, PESCA Y CAZA	2,460,186.11	5,897,388.06	8,357,574.17	2,859,327.25	2,859,327.25	1,382,686.92
1	AGROPECUARIA	2,460,186.11	5,897,388.06	8,357,574.17	2,859,327.25	2,859,327.25	1,382,686.92
5	TRANSPORTE	2,879,928.00	0.00	2,879,928.00	573,698.65	573,698.65	0.00
1	TRANSPORTE POR CARRETERA	2,879,928.00	0.00	2,879,928.00	573,698.65	573,698.65	0.00
4	OTRAS NO CLASIFICADAS EN FUNCIONES ANTERIORE	221,564,118.38	-70,587,686.58	150,976,431.80	2,474,429.31	2,474,429.31	135,091,208.91
1	TRANSACCIONES DE LA DEUDA PUBLICA / COSTO FINA	0.00	8,927,046.51	8,927,046.51	1,314,732.93	1,314,732.93	0.00
1	DEUDA PÚBLICA INTERNA	0.00	8,927,046.51	8,927,046.51	1,314,732.93	1,314,732.93	0.00
2	TRANSFERENCIAS, PARTICIPACIONES Y APORTACIONE	221,564,118.38	-79,514,733.09	142,049,385.29	1,159,696.38	1,159,696.38	135,091,208.91
1	TRANSFERENCIAS ENTRE DIFERENTES NIVELES Y ORDENES DE GOBIERNO	221,564,118.38	-79,514,733.09	142,049,385.29	1,159,696.38	1,159,696.38	135,091,208.91
Total General		272,590,745.16	1,367,571.27	273,958,316.43	35,972,320.53	35,972,320.53	158,280,881.10

ELABORÓ



C. FREDI ANTONIO MORALES LOPEZ

TESORERO

REVISÓ



C. SANDRA GUADALUPE LOPEZ VAZQUEZ

SINDICO

AUTORIZÓ



LIC. IVAN DE JESUS LOPEZ LOPEZ

PRESIDENTE